




|  SISTEMA DE AGUA POTABLE Y ALCANTARILLADO ESTADO DE CAMBIOS EN LA SITUACIÓN FINANCIERA DEL 1 DE ENERO AL 31 DE DICIEMBRE DE 2017 | | ORIGEN | APLICACIÓN |
|--|---|-------------------|----------------------|
| INDICE | NOMBRE | | |
| 1000 | ACTIVO | | 23,053,429.46 |
| 1100 | ACTIVO CIRCULANTE | | 4,504,523.85 |
| 1110 | Efectivo y equivalentes | | 3,383,070.07 |
| 1120 | Derechos a recibir efectivo o equivalentes | | 259,475.77 |
| 1130 | Derechos a recibir bienes o servicios | | 568,197.14 |
| 1140 | Inventarios | | |
| 1150 | Almacenes | | 293,780.87 |
| 1160 | Estimación por pérdidas o deterioro de activos circulantes | | |
| 1190 | Otros activos circulantes | | |
| 1200 | ACTIVO NO CIRCULANTE | | 18,548,905.61 |
| 1210 | Inversiones financieras a largo plazo | | |
| 1220 | Derechos a recibir efectivo o equivalentes a largo plazo | | |
| 1230 | Bienes inmuebles, infraestructura y construcciones en proceso | | 15,780,187.55 |
| 1240 | Bienes muebles | | 3,750,368.42 |
| 1250 | Activos intangibles | | 16,700.00 |
| 1260 | Depreciación, deterioro y amortización acumulada de bienes | 1,132,715.55 | |
| 1270 | Activos diferidos | | 134,365.19 |
| 1280 | Estimación por pérdida o deterioro de activos no circulantes | | |
| 1290 | Otros activos no circulantes | | |
| 2000 | PASIVO | | 249,508.22 |
| 2100 | PASIVO CIRCULANTE | | 249,508.22 |
| 2110 | Cuentas por pagar a corto plazo | | 249,508.22 |
| 2120 | Documentos por pagar a corto plazo | | |
| 2130 | Porción a corto plazo de la deuda pública a largo plazo | | |
| 2140 | Títulos y valores a corto plazo | | |
| 2150 | Pasivos diferidos a corto plazo | | |
| 2160 | Fondos y bienes de terceros en garantía y/o administración a corto plazo | | |
| 2170 | Provisiones a corto plazo | | |
| 2190 | Otros pasivos a corto plazo | | |
| 2200 | PASIVO NO CIRCULANTE | | |
| 2210 | Cuentas por pagar a largo plazo | | |
| 2220 | Documentos por pagar a largo plazo | | |
| 2230 | Deuda pública a largo plazo | | |
| 2240 | Pasivos diferidos a largo plazo | | |
| 2250 | Fondos y bienes de terceros en garantía y/o en administración a largo plazo | | |
| 2260 | Provisiones a largo plazo | | |
| 3000 | HACIENDA PÚBLICA/ PATRIMONIO | 682,647.69 | |
| 3100 | HACIENDA PÚBLICA/PATRIMONIO CONTRIBUIDO | 739,206.80 | |
| 3110 | Aportaciones | 739,206.80 | |
| 3120 | Donaciones de capital | | |
| 3130 | Actualización de la hacienda pública/patrimonio | | |
| 3200 | HACIENDA PÚBLICA /PATRIMONIO GENERADO | 56,559.11 | |
| 3210 | Resultados del ejercicio (ahorro/desahorro) | | 623,217.41 |
| 3220 | Resultados de ejercicios anteriores | 11,910,788.86 | |
| 3230 | Revalúos | | |
| 3240 | Reservas | | |
| 3250 | Rectificaciones de resultados de ejercicios anteriores | | |
| 3300 | EXCESO O INSUFICIENCIA EN LA ACTUALIZACIÓN DE LA HACIENDA PÚBLICA/PATRIMONIO | | |
| 3310 | Resultado por posición monetaria | | |
| 3320 | Resultado por tenencia de activos no monetarios | | |

Bajo protesta de decir verdad declaramos que los Estados Financieros y sus notas, son razonablemente correctos y son responsabilidad del emisor.


 Director General del SAPAS
 Ing. Edgar Marín Gutiérrez


 Director de Administración y Finanzas
 C.P. Carlos Alberto Ramírez Salazar